
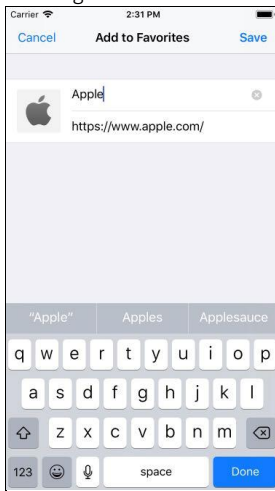


1 Favorieten toevoegen – Apple

Favorieten toevoegen

Deze stappen vertellen u het proces om favorieten toe te voegen via uw Apple apparaat.

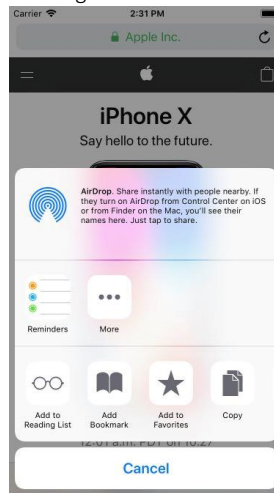
- 1. Open de app *Safari*  dit staat standaard op uw Apple apparaat bij de andere apps.
- 2. Navigeer naar de website die u wilt toevoegen tot uw favorieten.



- 4. Tik op: *Done/Gaan* om naar de website te gaan.
- 5. Tik op het teken gemarkeerd in paars.



- 6. Hier kunt u de website als favoriet toevoegen.



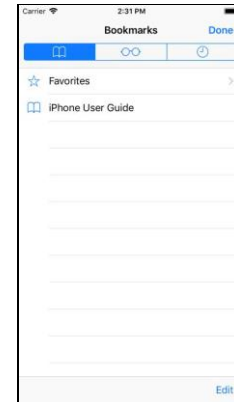
Lijst met favorieten

Als u nu de website toegevoegd heeft kunt u deze terug vinden door de volgende stappen te volgen.

- Tik op het teken gemarkeerd in paars.



- Dit zou u nu moeten zien:



- Tik op: *Favorieten*. Nu kunt u op de pagina klikken om deze te openen.